

ESGUICHO REGULÁVEL 1.1/2" - Pn16 Latão Compact

Descrição técnica do produto:

Esguicho de jato regulável onde a vazão de lançamento ocorre a uma pressão determinada pelo ajuste da forma do jato, à medida que muda a forma do jato sólido para neblina ocorre mudança de vazão.

>Entrada: Acoplamento tipo engate rápido 1 1/2" (040mm)

>Padrão de fabricação: NBR 14870-1

>Pressão nominal: Pn16

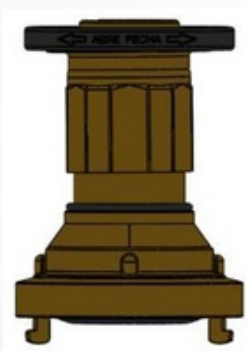
>Controle de abertura e fechamento: Tipo rotacional

>Posições:

-Esguicho fechado:

-Jato Sólido: Possui forma contínua e de seção do jato aparentemente redonda

-Jato neblina: Em diversos ângulos, com legue de abertura até 120°

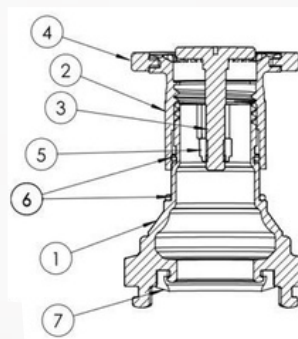


Nº Descrição

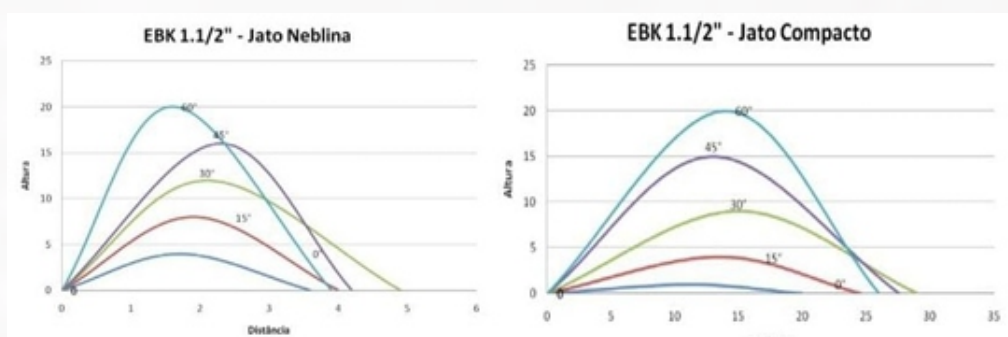
- 1 Corpo
- 2 Bocal
- 3 Pino
- 4 Proteção
- 5 Porca auto-travante
- 6 Anel O'ring
- 7 Anel de vedação

Material

- Latão NBR 6941 Liga 3
Latão NBR 6941 Liga 3
Latão NBR 6941 Liga 3
Borracha SBR
Aço zincado
Borracha nitrilica
Borracha SBR



Vazão (GPM):	138
Peso (kg):	0,996
Altura Máx. (mm):	125
Acabamento:	Usinado



MOCELIN INDÚSTRIA DE EXTINTORES LTDA
11.670.605/0001-06

Rodovia PR 475, Km 33,3 - Barracão II - Parque Industrial II
São Jorge D'Oeste - PR
CEP: 85575-000
www.mocelin.ind.br | (46) 3534-8000

